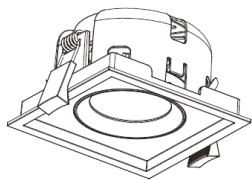


# Manual

WLD reko I, WLD reko II, WLD reko III

# WESTAL®



**OBS: All installation ska utföras av en behörig installatör**

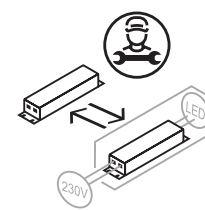
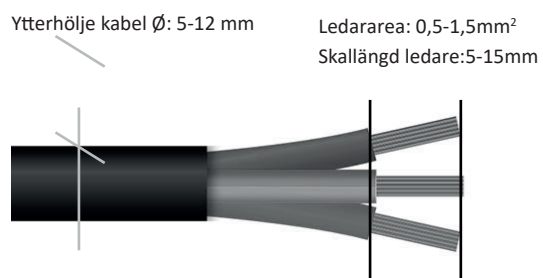
IP-klassning gäller vid installation och gäller framsidan av armaturen.  
Samtliga modeller är godkända att installera utan luftspalt.

### Ljuskälla

Integrerad LED: Enligt specifikation



Läs mer om underhåll genom att skanna koden eller gå in på [www.westal.se](http://www.westal.se)



Utbytbar drivdon av en fackman.



Ej utbytbar LED ljuskälla.

